

MAGNUM EB EVO

Vedligeholdelses skema



Scan for
vedligeholdelses
video



mail: shop@stovfri.dk
Tlf. +45 86 64 30 44

STØVFRI.DK 




Daglig tjekliste



1. Bring maskinen til et egnet affalds deponeringssted.



2. Aktiver parkerings bremsen.



3. Luk lågen til affalds beholderen.




4. Sluk for vakuumsystemet.



5. Rengør filteret.




6. Hæv affalds beholderen til den ønskede højde.
Maks. høj tømningshøjde 1350 mm.



7. Åbn beholderlågen og tøm det opsamlede affald ud.



8. Kontroller og rengør børsterne og sørg for at der ikke er snore af nogen art viklet omkring dem. Børsterne skal være intakte.



9. Sænk affalds beholderen igen.



10. Kontroller batteriets opladningsniveau og oplad det om nødvendigt.



11. Når opladningen er færdig, skal du kontrollere vand niveauet i batteriet og om nødvendigt påfylde destilleret vand (kun for blybatterier).



Hvis nogen af disse dele er slidte eller beskadigede, skal de udskiftes eller teknisk assistance kontaktes.


Ugentlig skema




1. Kontroller slid eller brud på støvdækken.



2. Kontroller for slid på midter- og sidebørster. Juster dem korrekt eller udskift dem om nødvendigt.



3. Kontroller, at pakningerne, der forsegler beholderen, er intakte og i god stand.



4. Kontroller at filteret er intakt.



5. Kontroller hydraulikolie niveauet.